

The logo consists of the letters 'HQ' in a bold, white, sans-serif font, with a registered trademark symbol (®) to the upper right of the 'Q'. A horizontal line is positioned below the letters.

HQ®

BodenWelt

A modern living room with a light-colored wooden floor, a white sectional sofa, and a dining table with dark chairs. A vase of flowers sits on the table. A red banner with the HQ logo is overlaid at the top.

Wohlfühl-Böden  
für **Deinen Stil**

Inkl.  
HQ-DekoWall

**Die kreative  
Wandgestaltung**

# Inhalt

04 Schritt für Schritt zu Deinem HQ-Boden

## 08 Parkett

- 10 Landhausdielen
- 20 Schlossdielen
- 24 Schiffsboden 2.5

## 26 Massivholzdielen

- 28 Massivholzdielen

## 32 Korkböden

- 34 WRT-Oberfläche/UV-Mattlack

## 36 Wohngesunde Designböden

- 38 Natur-Designboden **NEU!** erweitertes Sortiment
- 44 Designboden Piadesa **NEU!** erweitertes Sortiment

## 50 Vinylböden

- 52 24mal3
- 60 Rigid-LVT **NEU!** erweitertes Sortiment

## 68 Laminat

- 70 Langdielen33 plus
- 72 Langdielen33
- 74 Grand-Edition
- 78 Comfort32
- 82 Premium31

## 84 DekoWall

- 86 Easy
- 88 Impress
- 90 Massiv

## 92 Zubehör

- 94 Reinigungs- und Pflegemittel
- 96 Sockelleisten
- 98 Trittschalldämmung
- 100 Kleber



Besuche unseren  
digitalen Showroom!  
Einfach QR-Code einscannen

<http://bit.ly/2ljOCdP>





26



32



48



54



66



84



# Schritt für Schritt zu Deinem HQ-Boden

Mit unserem Bodenfinder kannst Du in Nullkommanix Deinen neuen Traumboden aussuchen. Du musst nur der Schritt-für-Schritt-Anleitung folgen und ... fertig.




## 1 Farben und Trends

Am Anfang steht die Farbe und damit auch Dein Einrichtungsstil. Magst Du eher die helle, nordische Frische, den warmen, freundlich-modernen Landhausstil oder den kräftigen und dunklen Kolonialstil? Wo fühlst Du Dich am wohlsten?







## 2 Sortierung

Als nächstes kommt die Sortierung. Hier entscheidest Du Dich, wie viel „Leben“ in der Bodenfläche stecken soll. Wie groß ist das Farbspiel, hat der Boden viele oder wenige Äste, soll er gekittete Risse haben oder nicht? Bei Holzböden wie Parkett gibt es in der Regel drei Sortierungen. Bei Laminat und Co. ist das Dekor ein Foto, welches meistens noch entsprechend nachbearbeitet wurde. Hier kannst Du aber ebenso entscheiden, ob Dein Boden eher lebhaft, natürlich oder ruhig ist.




# Schritt für Schritt

## zu Deinem HQ-Boden



### 3 Format

HQ-Böden gibt es je nach Material in vielen verschiedenen Formaten, angefangen bei unseren Fliesenformaten bis hin zu unserer Schlossdiele XXL. Welches Produkt es in welcher Größe gibt, siehst Du immer in den einzelnen Sortimentsbereichen im Katalog.



#### ① Vinyl Stein

Der klassischen Fliese nachgemacht – das Rechteck-Steinformat.

#### ② Laminat

Das klassische Format für alle Lamine und Vinylböden, die es dann mit verschiedenen Optiken als Landhausdiele und 2-Stab gibt. Laminat und Vinyl gibt es zusätzlich auch als große Landhausdiele.

#### ③ Landhausdiele

Ein „Stück“ Holz je Diele auf den einzelnen Brettern sorgt für eine tolle Optik.

#### ④ Piadesa

Unsere wohngesunden Designböden der Serie Piadesa, bieten Dir einen pflegeleichten, strapazierfähigen und leicht zu verlegenden Bodenbelag komplett frei von PVC und Weichmachern.

#### ⑤ Schiffsboden 2.5

Ein Klassiker im Parkettbereich mit seinen einzelnen Stäben – immer drei Reihen nebeneinander auf jeder Diele.

#### ⑥ Schlossdiele XL & XXL

Unsere größte Landhausdiele, die durch ihre Optik Großzügigkeit vermittelt.



## 4 Oberfläche

Bei der Oberfläche gibt es mehrere Punkte zu beachten. Bei Naturböden geht es einerseits darum, ob die Oberfläche mit Öl oder Lack versiegelt wurde und andererseits um die Struktur als solche. Bei den HQ-Parkettböden kannst Du zwischen glatt geschliffenen, gebürsteten oder handgehobelten Oberflächen auswählen. Und „handgehobelt“ meinen wir wörtlich – hier ist jede Diele ein Unikat!

Bei den „künstlichen Böden“, wie Vinyl und Laminat, sind verschiedene Prägestrukturen zu erkennen. Hauptsächlich kann man hier zwischen All-Over-Prägungen (Holzstruktur einfach drauf, unabhängig vom Dielendesign) und der Synchronprägung unterscheiden – dabei ist die Prägung zu hundert Prozent auf das darunterliegende Dekorpapier abgestimmt, sodass ein Ast nicht nur aussieht wie ein Ast, sondern sich auch so anfühlt.



\*Nur bei Laminat und Vinyl.



Finde Deinen Lieblingsboden!

Besuche unseren digitalen Showroom.  
Einfach QR-Code einscannen!



<http://bit.ly/2ljOCdP>



# Was zeichnet HQ-Parkett aus?

Schon seit dem 16. Jahrhundert ist Parkett der Fußbodenbelag für die repräsentativen Wohnbereiche – also auch perfekt für Dich.

## Mehr geht nicht

In unserer riesigen Auswahl in Form und Farbe ist auch genau der richtige Parkettboden für Dich dabei: lebhaft rustikal oder stylisch ruhig, natürlich oder modern in Weiß oder Grau, Landhausdiele, Schlosstdiele oder Schiffsboden.

Wir bieten für jeden Einrichtungsstil den passenden Boden, aber alle haben eines gemeinsam – den natürlichen und warmen Werkstoff Holz, der jedem Raum eine besondere Note gibt.







**Holz durch und durch**

1. Versiegelung
2. Nutzschicht
3. Mittellage
4. Gegenzug

Eiche Waru  
rustikal, handgehobelt, Naturöl weiß



SAFETOP-Oberfläche



Eiche Bekasi  
rustikal, handgehobelt, SAFETOP-Roheffektoberfläche



# Fertigparkett

## Landhausdiele GEALTERT


Vor allem für Vintage-Fans sind die gealterten Landhausdielen ein Muss. Wer starke Akzente setzen möchte, wählt dazu moderne Möbel. Das Besondere hier ist die Optik und Haptik des Holzes: Durch Hobeln in Handarbeit entstehen Oberflächen, die die Maserung betonen und Deinen Fußboden zum Unikat machen.

- 3 Lagen Massivholz
- handgehobelte Oberflächen
- jede Diele ist einzigartig, da handbearbeitet
- \* perfekter Schutz durch SAFETOP-Roheffektoberfläche

Maße: 189 x 1.900 mm




**Eiche Dumai**  
rustikal, handgehobelt, Naturöl



**Eiche Waru**  
rustikal, handgehobelt, Naturöl weiß




**Eiche Malang**  
rustikal, handgehobelt, geräuchert,  
Naturöl



**Eiche Medan**  
rustikal, handgehobelt,  
geräuchert, Naturöl weiß



**Eiche Jakarta**  
rustikal, handgehobelt,  
kerngeräuchert, Naturöl



**Eiche Bekasi\***  
rustikal, handgehobelt,  
SAFETOP-Roheffektoberfläche



# Fertigparkett

## Landhausdielen LIVING

### Eleganz durch Understatement

Wie der Name schon sagt, wirkt bei Landhausdielen als Erstes das großzügige Format, das jedem Raum eine beinahe herrschaftliche Atmosphäre verleiht. Die verschiedenen Oberflächen bieten vielfältige Gestaltungsmöglichkeiten von skandinavisch frischen, hellen Sortierungen bis hin zu elegant-edlen, dunklen Varianten in z. B. geräucherter Eiche.

- ruhige Sortierung: der Hingucker der Kollektion
- graue und weiße Oberflächen für eine stilvolle Atmosphäre
- natürlich geölt

Maße: 189 x 1.900 mm




**Eiche Riva**  
Naturöl extraweiß, gebürstet, gefast



**Eiche Florenz**  
Naturöl, gebürstet, gefast




**Eiche Bordeaux**  
geräuchert, Naturöl,  
gebürstet, gefast



**Eiche Brest**  
geräuchert, Naturöl weiß,  
gebürstet, gefast



**Eiche Dover**  
geräuchert, Naturöl dunkelgrau,  
gebürstet, gefast



**Eiche Siping**  
kerngeräuchert, Naturöl,  
gebürstet, gefast



DekoWall  
Eiche Luna, Seite 88



natürliche Oberfläche



Eiche Riva  
Naturöl extraweiß, gebürstet, gefast



# Fertigparkett

## Landhausdielen NATURASTIG

### Zeitlose Klassiker

Landhausdielen haben für große Räume das optimale Format: Sie unterstreichen die Weitläufigkeit und das von Dir gewählte Interieur. Für strahlende Effekte empfehlen sich geölte Landhausdielen, während das supermatt lackierte Parkett einen einzigartigen Hingucker darstellt.

- edle, natürliche Sortierung **mit nur wenig Ästen**
- große Farbauswahl von klassisch bis modern
- 3 Lagen Massivholz aus nachhaltiger Forstwirtschaft
- naturgeölt und matt lackiert, immer wohnfertig behandelt



[www.blauer-engel.de/uz176](http://www.blauer-engel.de/uz176)





Maße: 180 x 2.200 mm



**Eiche Pirin**  
Mattlack



**Eiche Vilsan**  
weiß Mattlack



**Eiche Vanos**  
Naturöl



**Eiche Karpa**  
grau Naturöl



**Eiche Gora**  
weiß Naturöl



**Eiche Rasmo**  
Rohholzoptik Mattlack



**Eiche Abisko**  
mittelbraun Naturöl





# Fertigparkett

## Landhausdielen 2.5

### Rustikale Natürlichkeit

Die Landhausdielen mit dem besonderen Charme der lebhaften Holzcharakteristik. Bei diesem Bodenbelag sieht und spürt man die Ursprünglichkeit der Dielen.

- sehr lebhaft, natürliche Optik
- naturgeölte und mattlackierte Oberflächen
- 3 Lagen Massivholz aus nachhaltiger Forstwirtschaft
- scheinbar durchgehende Dielen durch ausschließlich Längsfase



[www.blauer-engel.de/uz176](http://www.blauer-engel.de/uz176)

Maße: 180 x 2.200 mm



**Eiche Kado**  
Mattlack



**Eiche Altai**  
weiß Mattlack



**Eiche Banfa**  
Naturöl



**Eiche Bialo**  
weiß Naturöl







Eiche Kado  
Mattlack



Eiche Altai  
weiß Mattlack





**Eiche Stuttgart**  
gebürstet, Naturöl, gefast



natürlich lebhaft  
↘

**Eiche Kiel**  
gebürstet, Naturöl weiß, gefast



# Fertigparkett

## Landhausdielen RUSTIKAL

### Rustikale Ursprünglichkeit

Hier zeigen sich die Holzdielen in ihrer unverfälschten Natürlichkeit mit allem, was dazu gehört: Äste, Kern- und Splintholz, das komplette Farbspektrum der Holzart.

Verlegt entfaltet das Fertigparkett ein Gesamtbild, das direkt aus der Natur kommt und so jedem Raum eine außergewöhnliche und individuelle Atmosphäre verleiht.

- 3 Lagen Massivholz
- gebürstete Oberflächen
- \*perfekter Schutz durch SAFETOP-Roheffektoberfläche

Maße: 189 x 1.900 mm



**Eiche Freiburg**  
gebürstet, natur, gefast,  
SAFETOP-Roheffektoberfläche\*



**Eiche Kiel**  
gebürstet, Naturöl weiß, gefast



**Eiche Lübeck**  
gebürstet, geräuchert, gefast,  
SAFETOP-Roheffektoberfläche\*



**Eiche Stuttgart**  
gebürstet, Naturöl, gefast



**Eiche Ulm**  
kerngeräuchert, natur geölt, gefast



**Eiche Rostock**  
geräuchert, steingrau geölt, gebürstet, gefast

# Fertigparkett

## Schlossdiele XL

Die Schlossdiele entfaltet gerade in großen Räumen ihre faszinierende Wirkung. Mit der außergewöhnlichen Breite und Länge ist die Diele das Größte, was HQ zu bieten hat, und das in sechs verschiedenen Optiken. Besonders interessant ist die außergewöhnlich strukturierte Oberfläche. Durch ein spezielles Verfahren entsteht eine einzigartige Optik - LoopyFace.

- großzügige Optik
- geölt & SafeTop Oberfläche
- LoopyFace-Oberfläche


Maße: 260 x 2.200 mm




**Eiche Pena**  
doppelt weiß geölt, LoopyFace



**Eiche Miram**  
geräuchert, weiß geölt, LoopyFace




**Eiche Himei**  
SafeTop, LoopyFace



**Eiche Angkor**  
natur geölt, LoopyFace



**Eiche Bran**  
geräuchert, natur geölt, LoopyFace



**Eiche Zaman**  
kerngeräuchert, natur geölt, LoopyFace







LoopyFace  
Oberfläche

Eiche Zaman  
kerngeräuchert, natur geölt, LoopyFace





Eiche Peles  
natur geölt



superlang

Eiche Hunad  
geräuchert, weiß geölt



# Fertigparkett

## Schlossdiele XXL

Und es geht auch noch länger! Mit der Schlossdiele XXL in einer Länge von 280 cm, scheint die Diele gar nicht mehr aufzuhören. Diese sind mit der klassischen Fasse und einer Naturöberfläche ausgestattet.

- sehr großzügige Optik
- geölt & LoopyFace Oberfläche
- Maße: XXL 260 x 2.800 mm

XXL  
260 x 2.800 mm



Maße: 260 x 2.800 mm



**Eiche Hunad**  
geräuchert, weiß geölt



**Eiche Peles**  
natur geölt

# Fertigparkett

## Schiffsboden 2.5

### Wohlfühlboden Ahoi!

Nebeneinander gelegte, versetzte Stäbe: Diese Anordnung macht den besonderen Charakter von Schiffsboden-Parkett aus und trägt dazu bei, dass diese Verlegetechnik seit vielen Jahren zu den Beliebtesten gehört. Die Holzböden sehen nicht nur elegant aus, sie lassen sich mit Klicktechnik auch ganz einfach verlegen und regulieren dann noch ganz nebenbei das Raumklima – mit frischer Brise sozusagen.

- Verlegung mit Klicktechnik
- geölte oder matt lackierte Oberflächen
- 3 Lagen Massivholz aus nachhaltiger Forstwirtschaft



[www.blauer-engel.de/uz176](http://www.blauer-engel.de/uz176)

Maße: 180 x 2.200 mm



**Buche Cook**  
rustikal, matt lackiert




**Eiche Magellan**  
rustikal, matt lackiert



**Eiche Gama**  
rustikal, gebürstet, matt lackiert weiß



**Eiche Scott**  
rustikal, gebürstet, natur geölt



**Eiche Polo**  
rustikal, gebürstet, natur geölt weiß



**Eiche Hedin**  
Natur, matt lackiert







Eiche Polo  
rustikal, gebürstet, natur geölt weiß



besonders einfach  
zu verlegen



Buche Cook  
rustikal, matt lackiert





Eiche Pichl / Lendorf  
rustikal, 15 / 20 mm, gebürstet, Naturöl



# Was zeichnet HQ-Massivholzdielen aus?

## Einzigartige Naturschönheiten

Massivholzdielen von HQ sind Natur pur. Aus einem Stück Holz hergestellt, sind sie äußerst langlebig und haben eine ganz besondere Wirkung in Deinem Zuhause. Jede Massivholzdiele ist ein Unikat und macht Deinen Fußboden wortwörtlich einzigartig – mit einem positiven Nebeneffekt: Durch den natürlichen Werkstoff Holz verbessert sich das Raumklima, denn das Holz „atmet“ und trägt dadurch dazu bei, dass die Luftfeuchtigkeit auf ganz natürliche Weise reguliert wird.



### Aufbau

1. Oberflächen: geschliffen oder gebürstet, roh, natur oder weiß geölt
2. Aufbau: durchgängig massiv – „Ein Stück Holz“
3. Stärke 15 (nur Eiche) bzw. 20 mm (Eiche und Lärche)
4. Kanten: vierseitig gefast



# Massivholzdielen Lärche

Eine HQ-Lärchendielen besitzt eine ganz typische Optik mit der für Weichholz typischen Ausstrahlung, die in jedem Raum zur Geltung kommt. Die Massivholzdielen sorgen für eine urige Atmosphäre und sind durchaus auch in einer modernen Raumgestaltung einsetzbar und verleihen durch ihre Natürlichkeit jedem Raum einen warmen, wohnlichen Charakter.

- durch und durch massiv und natürlich
- mehrfach renovierbar, daher jahrelang haltbar
- unbehandelt oder natürlich geölt

Maße: 20 x 137 x 1.973 mm



**Lärche St. Johann**  
rustikal, geschliffen, roh



**Lärche Wagrain**  
rustikal, gebürstet, Naturöl



**Lärche Gosau**  
rustikal, gebürstet, Naturöl weiß



DekoWall  
Eiche Sahara,  
Seite 86



mehrfach abschleifbar



Lärche Gosau  
rustikal, gebürstet, weiß geölt



Eiche Faistenau / Kuchl  
rustikal, 15 / 20 mm, geschliffen, natur geölt



# Massivholzdiele Eiche

Bei HQ bieten wir Dir eine Auswahl von Eichenmassivholzböden in verschiedenen Oberflächenvarianten. Ist trotzdem noch nicht das optimal Passende dabei? Macht nichts! Du kannst die Dielen in Deiner Lieblingsholzart roh bekommen und versiehst sie selbst mit Deinem Wunschfarbton.

- als Systemdiele in zwei verschiedenen Längen
- in 15 mm und 20 mm Stärke erhältlich
- als 15 mm Diele auch als Breitdiele mit 169 mm Breite

Maße: 15/20 x 137/139/169 x 1.473/1.973 mm




**Eiche Werfen/Forstau**  
rustikal, 15/20 mm, gebürstet, Naturöl weiß




**Eiche Hallstatt/Grünau**  
rustikal, 15/20 mm, geschliffen, Naturöl weiß



**Eiche Flachau/Hallein**  
rustikal, 15/20 mm, geschliffen, roh



**Eiche Pichl/Lendorf**  
rustikal, 15/20 mm, gebürstet, Naturöl




**Eiche Faistenau/Kuchl**  
rustikal, 15/20 mm, geschliffen, Naturöl

# Was zeichnet HQ-Korkböden aus?

## Ein echtes Wundermaterial

Du wirst nicht glauben, wo Kork überall eingesetzt wird, weil er so wunderbare Eigenschaften hat. Ob als Isolierstoff in der Raumfahrt oder im Autobau, als Lederersatz für vegan gefertigte Jacken, als spezielles Füllgranulat für Fußballrasen und natürlich als Verschluss für edle Weine und Champagner.

Dass man ihn dann auch noch mit Füßen tritt, liegt einfach daran, dass der Kork ein warmer Baustoff ist und dazu elastisch. Er ist von Haus aus warm, weich und leise und dazu 100% natürlich und nachwachsend.



### Aufbau

1. Versiegelung
2. Korkfurnier
3. Korkträger
4. HDF-Träger
5. Korkgegenzug





DekoWall  
Eiche Gobi, Seite 86







Concreto  
Xtreme WRT-Oberfläche



spürbar warmer Boden



Barro grau  
UV-Mattlack



# Korkboden

## WRT-Oberfläche / UV-Mattlack

### Warm und angenehm

Kork ist ein einzigartiges Material für Bodenbeläge: Es ist durch und durch natürlich, speichert Wärme und wirkt nicht nur schalldämmend, sondern ist auch laufig und elastisch, also gelenkschonend. Allergiker wissen seine antistatischen Eigenschaften zu schätzen. Die Vielfalt in Farbe und Struktur der HQ-Korkdielen eröffnet Dir vielerlei Gestaltungsmöglichkeiten.

- geräuschkämmend und elastisch
- UV-lackiert mit bis zu 10 Jahren Garantie
- Xtreme WRT-Oberfläche ist durch keramische Bestandteile äußerst robust (bis zu 15 Jahren Garantie)
- integrierte Trittschalldämmung

Maße: 10,5 x 295 x 905 mm



**Vanilla creme**  
UV-Mattlack




**Danta natur**  
UV-Mattlack



**Concreto**  
Xtreme WRT-Oberfläche



**Struktura natur**  
UV-Mattlack



**Barro grau**  
UV-Mattlack



**Oxidado**  
Xtreme WRT-Oberfläche

# Was zeichnet Wohngesunde Designböden aus?

Hier ist unsere 100%ig natürliche und ökologische Antwort

Der Wohngesunde Designboden bringt alles mit, was ein klassischer Designboden haben muss: Eine warme, elastische Oberfläche, eine sehr gute Abriebsfestigkeit, tolle und trendige Holzdekore mit einer natürlich anmutenden Prägestruktur – und das alles ohne Weichmacher oder andere Kunststoffe. Wie machen wir das?


Der HQ-Wohngesunde Designboden ist ein digital bedruckter Korkboden, der mit modernsten Technologien hergestellt wird. So vereinen wir Design und Wohngesundheit in einem einzigartigen Produkt.



Naturdesign-Boden

\*Holznachbildung





### Aufbau

1. schützende Nuttschicht mit Holzprägestruktur
2. Dekor-Schicht
3. flexible, isolierende Kork-Schicht trittschalldämmend, warm und komfortabel
4. HDF-Trägerplatte mit Klicksystem
5. Kork-Dämmunterlage trittschalldämmend & zusätzliche Wärmeisolierung

# Natur-Designboden

## Langdielen

### Designboden mal anders

Die HQ-Natur-Designböden bestehen nicht nur durch die besondere Optik, sondern vor allem durch ihre „inneren Werte“.

Die 185 cm langen Dielen, die sowohl mit einer Fasse als auch mit einer naturnahen Oberflächenprägung ausgestattet sind, überzeugen durch sechs trendige Holzoptiken, die sich perfekt in jede Einrichtungssituation einbinden lassen. Durch den besonderen Aufbau des Produktes hast Du auch noch den Vorteil, dass der Bodenbelag warm, weich und leise ist.

- elastische und strapazierfähige Oberfläche
- Langdielen mit 4-seitiger Fasse
- trendige Dekore
- 100% natürlich und ohne Weichmacher

Maße: 185 x 1.830 mm



**Eiche Datuso\***  
Landhausdielen (1-Stab)



**Eiche Daprica\***  
Landhausdielen (1-Stab)



**Eiche Fukaro\***  
Landhausdielen (1-Stab)



**Eiche Tadelado\***  
Landhausdielen (1-Stab)



**Eiche Varcilio\***  
Landhausdielen (1-Stab)



**Eiche Stelava\***  
Landhausdielen (1-Stab)


\*Holznachbildung







Eiche Datuso\*  
Landhausdielen (1-Stab)



ohne  
Weichmacher



Eiche Stelava\*  
Landhausdielen (1-Stab)



Eiche Lekorku\*  
Landhausdielen (1-Stab)



durch und durch natürlich



Eiche Varlavo\*  
Landhausdielen (1-Stab)



# Natur-Designboden

## Landhausdiele

Maße: 185 x 1.220 mm



**Fichte Ceraris\***  
Landhausdiele (1-Stab)



**Eiche Mabaco\***  
Landhausdiele (1-Stab)



**Eiche Prikardo\***  
Landhausdiele (1-Stab)



**Eiche Varlavo\***  
Landhausdiele (1-Stab)



**Eiche Lekorku\***  
Landhausdiele (1-Stab)



**Eiche Turalor\***  
Landhausdiele (1-Stab)

\*Holznachbildung



NEU!



Eiche Arvana\*  
Landhausdielen (1-Stab)

durch und durch natürlich



Eiche Hobrano\*  
Landhausdielen (1-Stab)



# Natur-Designboden

## Landhausdiele



Maße: 185 x 1.220 mm



**Eiche Arvana\***  
Landhausdiele (1-Stab)



**Eiche Carbeho\***  
Landhausdiele (1-Stab)



**Eiche Hobrano\***  
Landhausdiele (1-Stab)



**Eiche Nucava\***  
Landhausdiele (1-Stab)

\*Holznachbildung

# Designboden Piadesa PRIME

Für  
Feuchträume  
geeignet!

## Wohngesund in großer Optik

Fußwarm, weich, leise, feuchtraumtauglich, strapazierfähig, großzügige Dielenoptik und, und, und ...

Wo fängt man an – wo hört man auf bei den Vorteilen dieses beeindruckenden Designbodens, der sogar mit einem blauen Engel und dem ECO-Label ausgezeichnet ist.

- großzügige Dielenoptik
- feuchtraumtauglich
- strapazierfähig
- wohngesund, da OHNE Weichmacher und PVC



[www.blauer-engel.de/uz176](http://www.blauer-engel.de/uz176)







**Eiche Bevera dunkel\***  
Landhausdiele (1-Stab)



**Eiche Bevera\***  
Landhausdiele (1-Stab)



**Eiche Bevera hell\***  
Landhausdiele (1-Stab)



**Eiche Botaba\***  
Landhausdiele (1-Stab)



**Eiche Fanaro\***  
Landhausdiele (1-Stab)



**Eiche Saberina\***  
Landhausdiele (1-Stab)



**Eiche Taroga\***  
Landhausdiele (1-Stab)



**Eiche Selano\***  
Landhausdiele (1-Stab)

\*Holznachbildung

wohngesundes Design



Eiche Bevera dunkel\*  
4-seitige Mikrofase



Maße: 6,5 x 313 x 631 mm\*\*



**Stein Conumo\*\***  
Fliesenoptik, Natursteinprägestruktur



**Stein Tradesi\*\***  
Fliesenoptik, Natursteinprägestruktur

\*\*Steinnachbildung

feuchtraumgeeignet\*\*\*





# Designboden Piadesa CLEVER

Für  
Feuchträume  
geeignet!

## Der wohngesunde Designboden

Die Fusion aus warmer Holzoptik und pflegeleichter, strapazierfähiger Oberfläche, dazu auch noch feuchtraumtauglich – das ist Piadesa, der HQ-Designboden **OHNE Weichmacher und PVC**. Überzeugende Holzoptiken und ansprechende Steindekore sorgen für das Richtige „Outfit“ in jedem „Lebens“-Raum.

- renovierungsfreundlich mit 6,5 mm Stärke
- pflegeleicht und strapazierfähig
- feuchtraumtauglich
- Designboden OHNE PVC oder Weichmacher



[www.blauer-engel.de/uz176](http://www.blauer-engel.de/uz176)

Maße: 6,5 x 235 x 1.282 mm\*



**Eiche Algoda\***  
Landhausdielen (1-Stab)



**Eiche Dekoma\***  
Landhausdielen (1-Stab)



**Eiche Fenia\***  
Landhausdielen (1-Stab)



**Eiche Lacuda\***  
Landhausdielen (1-Stab)



**Eiche Runoko\***  
Landhausdielen (1-Stab)



**Eiche Ungubi\***  
Landhausdielen (1-Stab)



NEU!

# Designboden Piadesa ADVANCE

Für  
Feuchträume  
geeignet!

## Der neue „Wohngesunde“

Unsere neue Kollektion ADVANCE kommt, wie die übrigen Piadesa-Designböden, ohne PVC und Weichmachern aus und überzeugt von daher nicht nur mit den „inneren Werten“, sondern vor allem durch die außergewöhnlichen Abmessungen im XXL-Format von 243 x 2.200 mm. Dazu die 4-seitige Fase, eine ansprechende Holzprägung und nicht zu vergessen, die teils sehr harmonischen und teils lebhaften Dekore machen die Serie ADVANCE zum absoluten Hingucker.

- großzügige Dielenoptik
- feuchtraumtauglich
- strapazierfähig
- wohngesund, da OHNE Weichmacher und PVC

243 mm

2.200 mm

**ACHTUNG!**

Lieferbar ab  
August 2021



[www.blauer-engel.de/uz176](http://www.blauer-engel.de/uz176)





**Eiche Beviku pure\***  
Landhausdielen (1-Stab)




**Eiche Alweru pure\***  
Landhausdielen (1-Stab)



**Eiche Beviku natur\***  
Landhausdielen (1-Stab)



**Eiche Alweru sand\***  
Landhausdielen (1-Stab)



**Eiche Beviku grau\***  
Landhausdielen (1-Stab)



**Eiche Alweru sandgrau\***  
Landhausdielen (1-Stab)

\*Holznachbildung

wohngesundes Design



Eiche Beviku natur\*  
4-seitige Mikrofase



# Was zeichnet HQ-Vinylböden aus?

Vinylboden, Designvinyl oder Designbelag – viele Namen, ein Boden.

Eine echte Überraschung bei Bodenbelägen ist Vinyl. Kaum ein anderer Belag vereint so viele tolle Eigenschaften: Vinyl ist in verschiedensten Optiken erhältlich, die der Natur perfekt nachempfunden sind, sowohl bei Holz- als auch bei Steindekoren. Dabei ist es hoch strapazierfähig – es gibt keinen Raum, in dem es nicht verlegt werden kann, ob Wohnzimmer, Küche, Bad oder Ladengeschäft.

Und wie alle HQ-Böden ist Vinyl natürlich ganz einfach zu verlegen – entweder in der Klickvariante oder geklebt in hochfrequentierten Räumen oder Nassräumen.

Neben der Dekorvielfalt lassen Dir auch die verschiedenen Dielengrößen Gestaltungsfreiheit bei der Verlegung – Vinyl in Steinoptik gibt es in breiteren, fliesenähnlichen Formaten, während die Dielen in Holzoptik in verschiedenen Landhausdielen-Formaten erhältlich sind.

Und „last but not least“ achten wir natürlich auf die Qualität unserer Vinyl-Beläge: Alle Produkte im HQ-Sortiment sind zu 100% phthalatfrei und damit unbedenklich, außerdem gelenkschonend, denn verlegtes Vinyl ist weicher als viele andere Bodenbeläge.





### Pflege-Tipp:

Wenn Du nach der Verlegung den Boden mit der Vollpflege bearbeitest, bekommt er eine zusätzliche Schutzschicht – das kannst Du später auch nochmal zur Auffrischung machen. Es lässt dann sogar kleine Kratzer verschwinden!



\*Holznachbildung \*\*Steinnachbildung



# Vinylboden

## 24mal3

### 24mal3 – was soll das denn?!

In dieser Kollektion bieten wir Dir Vinylböden in 24 Dekoren, die Du in drei verschiedenen Aufbauten bekommst – je nachdem wofür Du sie brauchst.

1. **Massivvinyl CS** in 4,5 mm Stärke zum Klicken, wenn's dünn sein muss und auch noch nass werden könnte.
2. **Fertigvinyl ML** mit einer Trägerplatte aus HDF in 9 mm Stärke – super schnell zu verlegen.
3. **Rigidvinyl RV** in 5,0 mm Stärke vereint alle Vorteile eines Massivvinyls und eines Multilayers: Leichte und schnelle Verlegung, feuchtraumtauglich und leise durch eine elastische Oberfläche.

Viele Dekore sind auch als Langdiele erhältlich:

Massivvinyl CS: 230 x 1.520 mm

Fertigboden ML: 235 x 1.507 mm

Rigidvinyl RV: 234 x 1.507 mm

- ansprechende Oberflächen in Holz- und Steinoptik
- dekoridentisch, unabhängig vom Aufbau bzw. der Verlegetechnik
- schwimmende Verlegung im Wohnbereich:  
Vinylfertigboden auf HDF-Träger  
(Fertigboden 9 mm)  
mit integrierter Trittschalldämmung
- schwimmende Verlegung in Feuchträumen:  
Massivvinyl und Rigidvinyl, die aufgrund der geringen Materialstärke (4,5/5,5 mm) sehr renovierungsfreundlich sind
- feste Verklebung: mit dem ultradünnen (2 mm) Klebevinyl, der sogar für Nassräume geeignet ist

\*Holznachbildung






### Aufbau Massivvinyl CS

- 1. Vinylnutzschicht
- 2. Dekorpapier
- 3. Grundträger mit Glasfaser-Armierung
- 4. Gegenzug

Für Feuchträume geeignet!



### Aufbau Fertigvinyl ML

- 1. Vinylnutzschicht
- 2. Vinyldeckschicht
- 3. HDF-Träger
- 4. Trittschalldämmung



### Aufbau Rigidvinyl-RV

- 1. PU-versiegelte Vinylnutzschicht
- 2. Vinyldeckschicht
- 3. SPC Trägerplatte
- 4. Vinylschicht

Für Feuchträume geeignet!

authentische Oberfläche





# Vinylboden

## 24mal3 – Langdiele

### Maße:

- Massivvinyl CS: 235 x 1.507 mm
- Fertigvinyl ML: 230 x 1.520 mm
- Rigidvinyl RV: 234 x 1.507 mm





**Eiche Pabimo\***  
Langdiele (1-Stab), Synchronprägung



**Eiche Bilenta\***  
Langdiele (1-Stab), Synchronprägung



**Eiche Piader\***  
Langdiele (1-Stab), Synchronprägung



**Eiche Fesabo\***  
Langdiele (1-Stab), Synchronprägung



**Eiche Liseta\***  
Langdiele (1-Stab), Synchronprägung



**Eiche Formiko\***  
Langdiele (1-Stab), Synchronprägung




**Eiche Tumira\***  
Langdiele (1-Stab), Synchronprägung



**Eiche Mergant\***  
Langdiele (1-Stab), Synchronprägung



**Eiche Korfuma\***  
Langdiele (1-Stab), Synchronprägung



\*Holznachbildung





**Eiche Fadoma\***  
Landhausdiele (1-Stab)



**Eiche Malante\***  
Landhausdiele (1-Stab)



**Pinie Paluna**  
Landhausdiele (1-Stab)



**Eiche Graliko\***  
Landhausdiele (1-Stab)



**Eiche Arentu\***  
Landhausdiele (1-Stab)



**Eiche Parelia\***  
Landhausdiele (1-Stab)



**Eiche Segato\***  
Landhausdiele (1-Stab)



**Eiche Narone\***  
Landhausdiele (1-Stab)



**Eiche Delisko\***  
Landhausdiele (1-Stab)



**Eiche Rigeno\***  
Landhausdiele (1-Stab)



**Eiche Infingo\***  
Landhausdiele (1-Stab)

\*Holznachbildung



# Vinylboden

## 24mal3 – Landhausdiele

### Maße:

- Massivvinyl CS: 187 x 1.212 mm
- Fertigvinyl ML: 182 x 1.222 mm

Naturholzstruktur



# Vinylboden

## Stein-Optik

### Täuschend echt – wahrhaft überzeugend

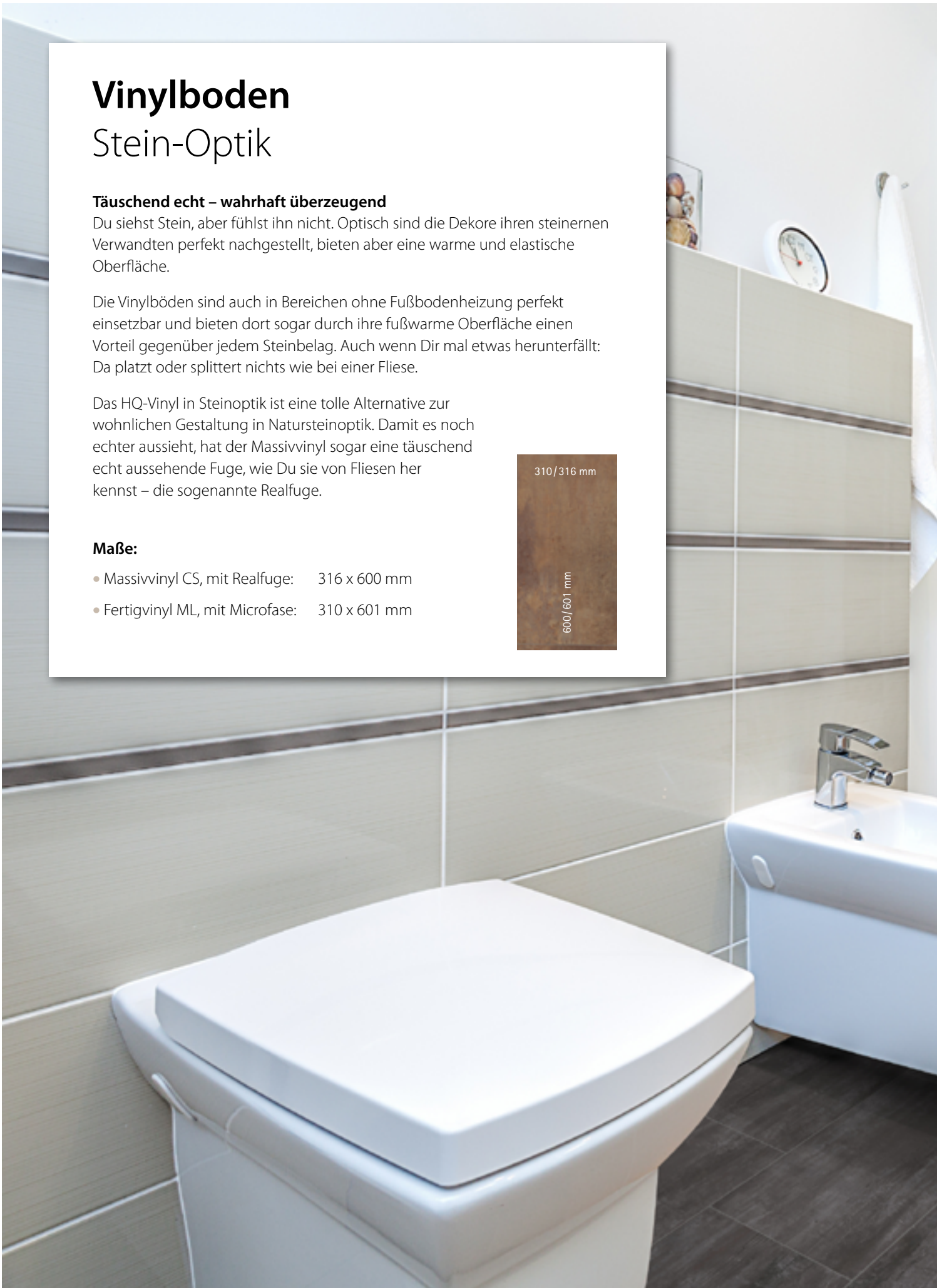
Du siehst Stein, aber fühlst ihn nicht. Optisch sind die Dekore ihren steinernen Verwandten perfekt nachgestellt, bieten aber eine warme und elastische Oberfläche.

Die Vinylböden sind auch in Bereichen ohne Fußbodenheizung perfekt einsetzbar und bieten dort sogar durch ihre fußwarme Oberfläche einen Vorteil gegenüber jedem Steinbelag. Auch wenn Dir mal etwas herunterfällt: Da platzt oder splittert nichts wie bei einer Fliese.

Das HQ-Vinyl in Steinoptik ist eine tolle Alternative zur wohnlichen Gestaltung in Natursteinoptik. Damit es noch echter aussieht, hat der Massivvinyl sogar eine täuschend echt aussehende Fuge, wie Du sie von Fliesen her kennst – die sogenannte Realfuge.

### Maße:

- Massivvinyl CS, mit Realfuge: 316 x 600 mm
- Fertigvinyl ML, mit Microfase: 310 x 601 mm








**Stein Arsabio\*\***  
Fliesenoptik, Natursteinprägestruktur



**Stein Kalfamo\*\***  
Fliesenoptik, Natursteinprägestruktur



**Stein Rocupa\*\***  
Fliesenoptik, Natursteinprägestruktur



**Stein Ruforta\*\***  
Fliesenoptik, Natursteinprägestruktur

\*\*Steinnachbildung

Realfuge bei  
Massivvinyl  
CS

# Rigid-LVT

## Landhausdiele



### Massivvinyl der nächsten Generation

HQ-Rigid-LVT ist die technische Weiterentwicklung des altbekannten Massivvinyls. Dieser Boden hat dadurch nicht nur alle Vorteile des klassischen Vinyls sondern punktet zusätzlich damit, dass er direkt auf Fliesen gelegt werden kann und auch größere Flächen am Stück.

- strapazierfähig
- authentische Oberflächen
- perfekter Renovierungsboden – extrem geringer Materialaufbau
- integrierte Trittschalldämmung

Maße: 4,5 x 181 x 1.220 mm



**Eiche Kagoma\***  
Landhausdiele (1-Stab)



**Eiche Gretali\***  
Landhausdiele (1-Stab)



**Eiche Ribico\***  
Landhausdiele (1-Stab)



**Eiche Bepobi\***  
Landhausdiele (1-Stab)



**Eiche Kregira\***  
Landhausdiele (1-Stab)



**Eiche Donama\***  
Landhausdiele (1-Stab)

\*Holznachbildung





Eiche Kagoma\*  
Landhausdielen (1-Stab)





extra lang →



# Rigid-LVT Langdielen



Maße: 5,5 x 225 x 1.800 mm




**Eiche Maporo\***  
Langdielen (1-Stab)



**Eiche Mabaro\***  
Langdielen (1-Stab)



**Pinie Timalo**  
Langdielen (1-Stab)



**Eiche Famedia\***  
Langdielen (1-Stab)

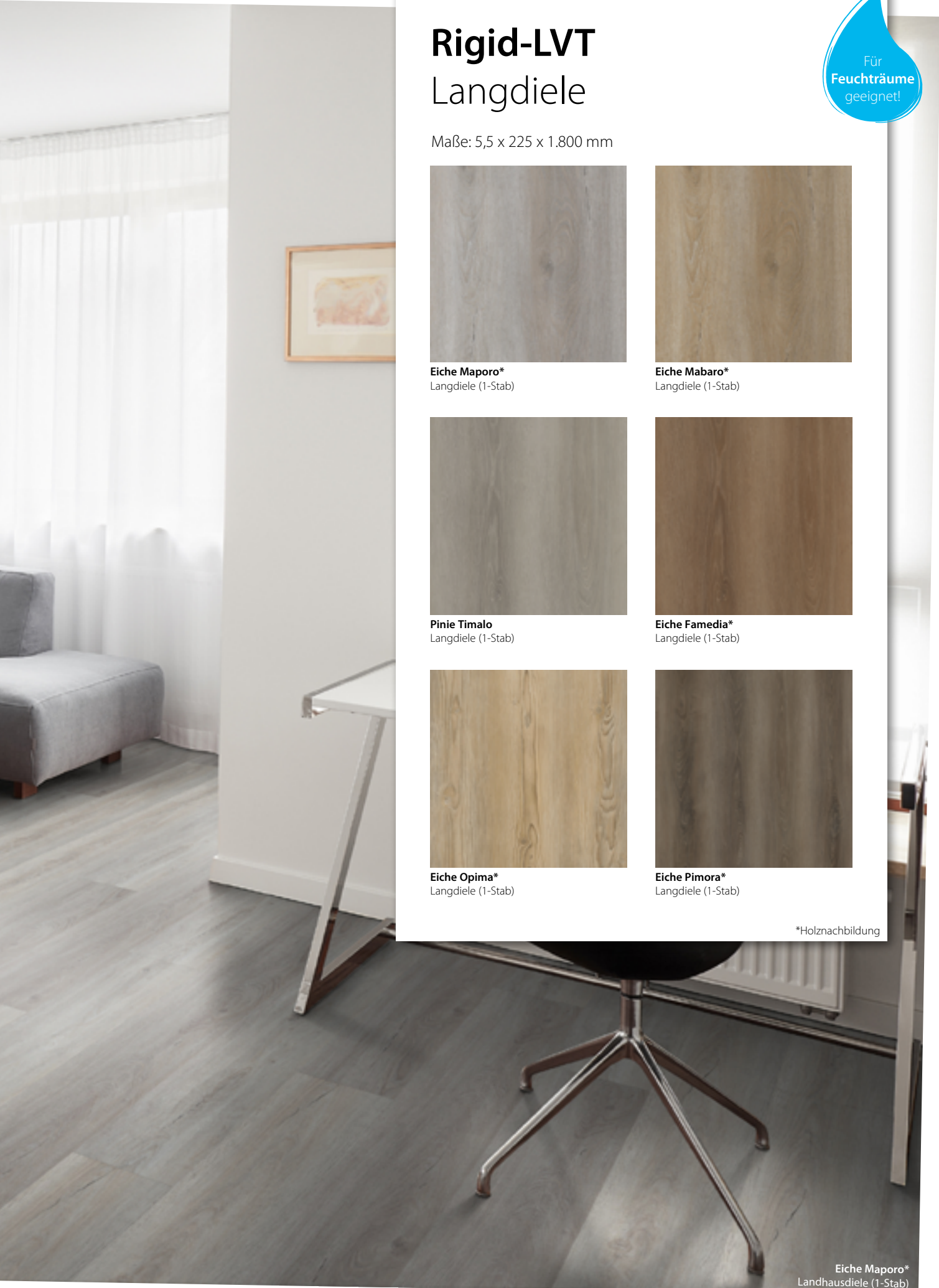


**Eiche Opima\***  
Langdielen (1-Stab)



**Eiche Pimora\***  
Langdielen (1-Stab)

\*Holznachbildung



Eiche Maporo\*  
Landhausdielen (1-Stab)





# Rigid-LVT Fliese

Für  
Feuchträume  
geeignet!

Maße 5,5 x 470 x 940 mm



**Cibrilla\***  
Fliesenoptik



**Gricemo\***  
Fliesenoptik



**Andemo\***  
Fliesenoptik



**Cebano\***  
Fliesenoptik



**Rapira\***  
Fliesenoptik



**Damado\***  
Fliesenoptik

\*Steinnachbildung

# Rigid-LVT

## Breitdiele



Die neueste Rigid-LVT Kollektion besticht durch eine besonders authentische Oberfläche. Die Oberflächenprägung ist zu 100% synchron mit dem gedruckten Holzbild, so dass Du nicht nur Holz siehst sondern auch fühlst. Das ergänzt um eine 4-seitige Fasse und die besondere Breite der Diele, macht Deinen Boden zum absoluten „Hingucker“.

Maße: 5,5 x 225 x 1.220 mm



**Eiche Kangri\***  
Landhausdiele (1-Stab)



**Eiche Tokai\***  
Landhausdiele (1-Stab)




**Pinie Araro**  
Landhausdiele (1-Stab)



**Eiche Vegur\***  
Landhausdiele (1-Stab)



**Eiche Purna\***  
Landhausdiele (1-Stab)



**Eiche Corcova\***  
Landhausdiele (1-Stab)



**Eiche Keira\***  
Landhausdiele (1-Stab)


\*Holznachbildung







neues Dekor




# Was zeichnet HQ-Laminat aus?

## Ist das echtes Holz?

Nein, ist es nicht – und trotzdem ist es Holz zum Verwechseln ähnlich, denn was Du siehst, ist ein Foto mit echter Holzmaserung. Das macht Laminat zum Bodenbelag mit der größten Dekorvielfalt und deshalb auch der größten Gestaltungsfreiheit.

Aber nicht nur die Optik, sondern auch die Formate eröffnen Dir die Möglichkeit, den für Deine Räume perfekten Boden zu finden – wie bei Echtholzparkett findest Du hier Landhausdielen, XXL-Dielen oder Schiffsboden.

Einfache Verlegung, Pflegeleichtigkeit und Strapazierfähigkeit sind weitere Punkte, die für Laminat sprechen. Für uns ist Laminat eine echte Designalternative für jedes Zuhause. Für Dich auch?



## Aufbau

1. Overlay-Melaminharzpapier
2. Dekorpapier oder Digitaldruck
3. quellvergüteter HDF-Träger
4. Gegenzug



DekoWall  
Eiche Shilin, Seite 88





# Laminat

## Langdiele33 *plus*

Für  
Feuchträume  
geeignet!

### Neue Raumdimensionen

Die HQ-Kollektion Langdiele *plus* bietet nicht nur die gewohnt großzügige Optik der Langdiele, sondern auch die außergewöhnliche Breite von 244 mm.

Alle Dekore sind mit einer Synchronprägung und allseitiger Fase ausgestattet, wodurch der Eindruck eines echten Holzbodens nochmals unterstrichen wird.

- trendige Dekore
- extra großzügige Optik
- 4-seitige Fase
- naturgetreue Synchronprägung
- feuchtraumtauglich\*\*

Mit der neuen  
**soundStop-**  
**Trittschalldämmung**

bis zu **50%** weniger  
Geräusche



Maße: 244 x 1.845 mm



**Eiche Columbus\***  
Langdiele33 plus (1-Stab),  
Synchronprägung



**Eiche Lincoln\***  
Langdiele33 plus (1-Stab),  
Synchronprägung



**Eiche Salem\***  
Langdiele33 plus (1-Stab),  
Synchronprägung



**Eiche Madison\***  
Langdiele33 plus (1-Stab),  
Synchronprägung



**Eiche Topeka\***  
Langdiele33 plus (1-Stab),  
Synchronprägung



**Eiche Mesa\***  
Langdiele33 plus (1-Stab),  
Synchronprägung



**Eiche Tulsa\***  
Langdiele33 plus (1-Stab),  
Synchronprägung



**Eiche Reno\***  
Langdiele33 plus (1-Stab),  
Synchronprägung



**Eiche Fresno\***  
Langdiele33 plus (1-Stab),  
Synchronprägung

\*Holznachbildung



**Eiche Mesa\***  
Langdiele33 plus (1-Stab), Synchronprägung

# Laminat

## Langdiele33



### Endlos elegant

Mit Langdielen streckst Du Deine Räume optisch und verleihst ihnen eine fast endlose Weitläufigkeit – vor allem aber gehst Du hier mit den neuesten Wohntrends. Trends, die durch die klassischen und naturgetreuen Oberflächen, dennoch zeitlos sind und Dir über viele Jahre Freude machen.

- extra dick 12 mm
- feuchtraumtauglich\*\*
- hohe Beanspruchungsklasse
- alle Dielen mit 4-seitiger Fase

Maße: 188 x 1.845 mm



**Eiche Sonora\***  
Langdiele33 (1-Stab), Synchronprägung



**Eiche Michigan\***  
Langdiele33 (1-Stab), Synchronprägung



**Eiche Nevada\***  
Langdiele33 (1-Stab), Synchronprägung



**Eiche Sinaloa\***  
Langdiele33 (1-Stab), Synchronprägung



**Eiche Irving\***  
Langdiele33 (1-Stab), Synchronprägung



**Eiche Plano\***  
Langdiele33 (1-Stab), Synchronprägung

\*Holznachbildung







Mit der neuen  
**soundStop-  
Trittschalldämmung**

bis zu **50%** weniger  
Geräusche

besonders starke  
Trägerplatte



Eiche Nevada\*  
Langdielen (1-Stab), Synchronprägung

# Laminat

## Grand-Edition

### Für den großen Blickwinkel

„Think big“ heißt es bei der HQ-Grand-Edition. Die breiten Dielen erzeugen eine außergewöhnliche, herrschaftliche Atmosphäre vor allem in großen Räumen. Die Dekorvielfalt eröffnet viele Gestaltungsmöglichkeiten. Die hohe Qualität bei Material und Verarbeitung macht die Grand-Edition zum perfekten Bodenbelag in nahezu allen Einsatzbereichen.

- sehr breite Laminatdielen (24,4 cm) für großzügige Optik und schnelle Verlegung
- 4-seitige Fase für einzigartige, optische Effekte
- ausdrucksstarke Dekore mit Synchronprägung, für natürlich anmutende Oberflächen

Maße: 244 x 1.380 mm



**Eiche Cornwall\***  
Breitdielen (1-Stab)



**Eiche Lansing\***  
Breitdielen (1-Stab)



**Eiche Blackpool\***  
Breitdielen (1-Stab), Synchronprägung



**Eiche Nottingham\***  
Breitdielen (1-Stab), Synchronprägung

\*Holznachbildung







Eiche Blackpool\*  
Breitdielle (1-Stab), Synchronprägung

Mit der neuen  
**soundStop-  
Trittschalldämmung**  
bis zu **50%** weniger  
Geräusche



Eiche Nottingham\*  
Breitdielle (1-Stab), Synchronprägung





Mit der neuen  
**soundStop-**  
**Trittschalldämmung**  
bis zu **50%** weniger  
Geräusche



# Laminat

## Grand-Edition

Die neuen Dekore der Grand-Edition bestehen durch noch authentischere Oberflächen. Ebenfalls der Trend zu etwas gleichmäßigeren Optiken ist hier zu finden.

- sehr breite Laminatdielen (24,4 cm) für großzügige Optik und schnelle Verlegung
- 4-seitige Fase für einzigartige, optische Effekte
- ausdrucksstarke Dekore mit Synchronprägung, für natürlich anmutende Oberflächen

Maße: 244 x 1.380 mm



**Eiche Bolton\***  
Breitdielen (1-Stab)



**Eiche Wican\***  
Breitdielen (1-Stab)



**Eiche Barry\***  
Breitdielen (1-Stab)



**Eiche Carlton\***  
Breitdielen (1-Stab)

\*Holznachbildung

# Laminat

## Comfort32

### Naturgetreue Schönheit

Die Comfort32 Kollektion überrascht mit einer einzigartigen Kombination aus Eleganz und Tradition – aber auch für Fans puristischen Stils ist das richtige Dekor dabei. Die Oberflächen reichen von Schiffsböden über 2-Stab-Böden mit naturgetreuer Oberfläche bis hin zu Landhausdielen mit Fasen und astigen, rustikalen Dekoren.

- pflegeleicht und strapazierfähig
- Verlegung mit Klicktechnik
- bis zu 25 Jahre Garantie
- für Fußbodenheizung geeignet
- riesige Dekor-Auswahl für jeden Einrichtungsstil
- teilweise synchronegeprägte Oberflächen für einen natürlichen Look

Mit der neuen  
**soundStop-  
Trittschalldämmung**

bis zu **50%** weniger  
Geräusche

← **fühlbar anders!**



Maße: 193 x 1.380 mm



**Eiche Virginia\***

Landhausdielen (1-Stab), 4-seitig gefast



**Eiche Manitoba\***

Landhausdielen (1-Stab), 4-seitig gefast



**Eiche Alaska\***

Landhausdielen (1-Stab), 4-seitig gefast



**Kiefer Kalifornien\***

Landhausdielen (1-Stab), 4-seitig gefast

\*Holznachbildung

**Kiefer Kalifornien\***  
Landhausdielen (1-Stab), 4-seitig gefast



Maße: 8 x 193 x 1.380 mm



**Eiche Florida\***  
Landhausdiele (1-Stab)



**Eiche Hawaii\***  
Landhausdiele (1-Stab)



**Eiche Louis\***  
Landhausdiele (1-Stab)



**Eiche Vermont\***  
Landhausdiele (1-Stab)

\*Holznachbildung



# Laminat Comfort32

Bekannte Qualität mit neuem Purismus. Die neuen Dekore der Comfort32-Serie spiegeln den Skandic-Style perfekt wieder - ruhige, helle Dekore für ein wohnliches Ambiente.

- edel ruhige Holzdekore
- klassische Landhausdielenoptik
- moderne und stylische Farbgebung

Mit der neuen  
**soundStop-  
Trittschalldämmung**

bis zu **50%** weniger  
Geräusche

# Laminat

## Premium31

Entdecke für Dein Zuhause die hochwertigen HQ-Laminatdielen in zeitloser Landhausdielen-Optik! Die naturgetreuen Oberflächen sind in vier Dekoren erhältlich – hier findest Du den richtigen Boden für Deinen Einrichtungsstil.

- pflegeleicht und strapazierfähig
- Verlegung mit Klicktechnik
- bis zu 25 Jahre Garantie
- für Fußbodenheizung geeignet


Maße: 193 x 1.380 mm




**Eiche Maine\***  
Landhausdielen (1-Stab)



**Eiche Indiana\***  
Landhausdielen (1-Stab)




**Eiche Ohio\***  
Landhausdielen (1-Stab)



**Eiche Missouri\***  
Landhausdielen (1-Stab)



**Eiche Vegas\***  
Landhausdielen (1-Stab)



**Eiche Phili\***  
Landhausdielen (1-Stab)

\*Holznachbildung





schafft eine einzigartige Atmosphäre!



Mit der neuen  
**soundStop-  
Trittschalldämmung**

bis zu **50%** weniger  
Geräusche

# Was zeichnet HQ-DekoWall aus?

Das HQ-DekoWall-Sortiment trifft den Zeitgeist der modernen Wohnraumgestaltung. Sei es einzelne Wände, Teilbereichsgestaltung – die klassische „Wandscheibe“ hinter dem Fernseher oder auch der Fliesenspiegel in der Küche.

Akzente setzen mit optisch ansprechenden Holzelementen liegt voll im Trend. Dabei geht es aber nicht um die perfekte Holzfläche sondern eher um die Natürlichkeit und Ursprünglichkeit von Holz, gealterten Holzoberflächen und nicht zuletzt der Rustikalität dieses Baumaterials.

**Einfach, schnell, günstig und stylisch.**





Echtholz  
zum Kleben





# DekoWall Easy

Nur bei  
**lagerhaltenden**  
Händlern!

Mit dem neuen DekoWall-Sortiment machen wir Dir die Wohnraumgestaltung einfach. Du musst nur das spezielle DekoWall-Klebeband auf die Wand machen, die Paneele in Nut & Feder zusammenstecken, Schutzfolie vom Klebeband abziehen und die Paneele andrücken ... fertig ist Deine individuell gestaltete Holzwand.

Maße: 10 x 190 x 1.500 mm




**Eiche Gobi**  
Echtholzpaneel



**Eiche Amakan**  
Echtholzpaneel



**Eiche Sahara**  
Echtholzpaneel



**Eiche Tanami**  
Echtholzpaneel





**Eiche Gobi**  
Echtholzpaneel

**Eiche Tanami**  
Echtholzpaneel

# DekoWall

## Impress

Darf's noch etwas beeindruckender sein? Kein Problem mit der DekoWall „Impress“. Durch die spezielle Oberflächenbearbeitung, bei der die Wandpaneele mit gesägten, gehackten und gehobelten Oberflächen ausgestattet sind, bekommt Deine DekoWall einen zusätzlich besonderen Charakter – wie mische ich sie richtig? Das haben wir schon für Dich gemacht, da in jedem Paket jeweils zwei Dielen einer Oberfläche enthalten sind.


Maße: 10 x 190 x 1.500 mm



**Eiche Widess**  
Echtholzpaneel strukturiert



**Eiche Parus**  
Echtholzpaneel strukturiert




**Eiche Moraki**  
Echtholzpaneel strukturiert



**Eiche Shilin**  
Echtholzpaneel strukturiert



**Eiche Luna**  
Echtholzpaneel strukturiert



**Eiche Bastei**  
Echtholzpaneel strukturiert







Eiche Wides  
Echtholzpaneel strukturiert

# DekoWall

## Massiv

Wer es etwas „kräftiger“ mag, greift zur DekoWall Massiv. Wie der Name schon sagt, bekommst Du hier Deine Wandgestaltung aus 20/23 mm starkem Massivholz.

Maße:

Eiche gehackt	20 x 137/167 x 1.473 mm
Fichte sonnenverbrannt	20 x 80-120/120-160 x 500/1.000/1.500 mm
Kiefer Carbon	20 x 137 x 1.973 mm
Lärche gehackt	23 x 175 x 2.000 mm



**Eiche gehackt**  
Echtholzpaneel



**Fichte sonnenverbrannt**  
Echtholzpaneel



**Kiefer Carbon**  
Echtholzpaneel



**Lärche gehackt**  
Echtholzpaneel





Eiche gehackt  
Echtholzpaneel

# Was zeichnet das HQ-Zubehör aus?

Nun hast Du Deinen Wunschboden gefunden – aber damit ist es noch nicht ganz getan. Als Erstes muss er verlegt werden, z. T. mit passender Trittschall-dämmung darunter und Fußleisten an der Wand für einen perfekten Look. Danach solltest Du ihn hegen und pflegen, um über viele lange Jahre einen immer schönen Boden zu haben.

Passend zu unseren hochwertigen Bodenbelägen haben wir deshalb Zubehör im Sortiment, mit dem Du nicht nur die Dielen optimal verlegst, sondern sie auch in Zukunft richtig gut in Schuss halten kannst.


## Pflegemittel und Reiniger



## Fußleisten



## Trittschall



## Kleber







# Reinigungs- und Pflegemittel

## Die richtige Pflege für Deinen Boden

Die richtigen Reinigungs- und Pflegemittel für Deinen Boden sind sehr wichtig und sorgen für eine längere Lebensdauer. Ob es um die normale Reinigung geht oder die richtige Einpflege oder das Auffrischen Deines neuen Bodens – bei HQ findest Du immer das richtige Mittel.



**Reiniger Parkett & Kork**  
Unterhaltsreiniger für lackierte Oberflächen  
9,95 €/Stk.



**Vollpflege Parkett & Kork**  
zur Einpflege oder Auffrischung lackierter Oberflächen  
9,95 €/Stk.



**PU Reiniger Laminat, Vinyl & Linoleum**  
für die tägliche Reinigung PU-beschichteter Beläge  
9,95 €/Stk.



**Vollpflege Vinyl & Linoleum**  
zur Einpflege und Auffrischung von Vinyl- und Linoleumböden  
9,95 €/Stk.



**H2-Oil**  
zur Einpflege und Auffrischung von geölten Oberflächen  
19,95 €/Stk.



**Holzbodenseife Natur**  
zur Reinigung und Pflege von geölten Böden  
9,95 €/Stk.



**Holzbodenseife Weiß**  
zur Reinigung und Pflege von weiß geölten Böden  
9,95 €/Stk.



**Intensivreiniger**  
für lackierte und geölte Parkett- und Korkböden  
9,95 €/Stk.



**Premium Pflegeöl**  
Langzeitschutz für geölte Oberflächen  
39,95 €/Stk.



**Pflegeöl weiß**  
Langzeitschutz für geölte Oberflächen  
39,95 €/Stk.



**SAFETOP Pflegeöl**  
Langzeitschutz für SAFETOP Oberflächen  
29,95 €/Stk.





# Sockelleisten

## Der richtige Rahmen

Jedes Bild braucht einen Rahmen. So auch Dein Boden. Nur mit der richtigen Sockelleiste als umlaufenden Abschluss kommt Dein neuer Boden so richtig zur Geltung. Je nach Leistenprofil kannst Du damit auch den Stil beeinflussen.



### Profil eckig

Massivholz und MDF, deckend lackiert



### Profil altdeutsch

Massivholz und MDF, deckend lackiert



### Parkettleiste furniert

Echtholz furnier auf Fichte-Träger, PEFC-zertifiziert, farblich passend zu allen HQ-Parkettböden



### Clips für Stecksockelleiste mit Schrauben + Dübeln (30 Stk.)

inkl. Bohrschablone



### Eckstäbchen Weisslack

kürzbar, 22 x 22 x 122 mm, foliert, MDF



### Nagelclip für Sockelleiste

30 Stk. inkl. Dübel











# Trittschalldämmungen

## Volle Power – ganz leise

Mit der richtigen Trittschalldämmung kannst Du Dir und auch anderen einen riesigen Gefallen tun. Teilweise benötigt Dein neuer Boden sowieso eine spezielle Dämmunterlage – welche, verrät Dir Dein Fachhändler. Durch die Trittschalldämmung schonst Du nicht nur Deine Nachbarn unter Dir, sondern auch Deine Ohren, denn die Schritte in Deinem Zuhause werden auch bei Dir hörbar leiser wahrgenommen.



**soundPROTECT SD**  
mit integrierter  
ALU-Dampfbremse,  
Maße: 2 mm x 1 m x 8 m  
6,49 €/m<sup>2</sup>



**soundSTOP**  
PUM mit beidseitiger  
Klebeschicht, **50% Geräusch-**  
**reduzierung bei Laminat,**  
Maße: 2 mm x 1 m x 8 m  
10,95 €/m<sup>2</sup>



**damtec**  
Kork-Synthetik Granulat,  
Maße: 2 mm x 1 m x 30 m  
7,49 €/m<sup>2</sup>




**Rollenkork**  
Maße: 2 mm x 1 m x 10 m  
2,95 €/m<sup>2</sup>




**silentRIGID**  
PUM für die Verlegung  
von Rigid-LVT,  
Maße: 1,2 mm x 1 m x 9 m  
6,95 €/m<sup>2</sup>



**silentCOMPFORT**  
PUM mit Haftschrift  
(Grip & Release Folie),  
Maße: 1,5 mm x 1 m x 10 m  
7,95 €/m<sup>2</sup>




**silentPREMIUM**  
PUM mit Klebeschicht, zur  
schwimmenden Verlegung  
von Drybacks,  
Maße: 1,8 mm x 1 m x 6,5 m  
11,95 €/m<sup>2</sup>




**noisePROTECT**  
PE-Schwertschaum für  
Parkett und Laminat  
Maße: 2 mm x 1 m x 12,5 m  
2,49 €/m<sup>2</sup>



**noisePROTECT SD**  
PE Schaum mit PE  
Dampfbremse,  
Maße: 2 mm x 1 m x 12,5 m  
3,95 €/m<sup>2</sup>



**noiseREDUCT**  
XPS-Schaum,  
Maße: 2 mm x 1,1 m x 15 m  
1,49 €/m<sup>2</sup>



**insulation Board**  
Holzfaserdämmplatte,  
grün, Parkett und Laminat,  
Maße: 5 mm x 0,79 m x 0,59 m  
2,95 €/m<sup>2</sup>



**Combi-Dichtband**  
Kleband für Dämmplatten  
mit integrierter Dampfbremse,  
Maße: 5 cm x 50 m  
8,95 €/Rolle



**PE Dampfbremse**  
PE-Dampfbremsfolie,  
Maße: 0,125 mm x 1 m x 30 m  
0,95 €/m<sup>2</sup>

# Kleber

## Die richtige „Verbindung“

Warum Verkleben? Wie geht das überhaupt? Was brauche ich dazu? Welcher Kleber zu welchem Boden? Welchen Boden kann man verkleben? Was muss ich beachten? ... viele Fragen, die wir Dir nicht so einfach beantworten können, aber unser Fachmann vor Ort.

Lass Dich bei unserem HQ-BodenWelt-Fachhändler beraten, was für Deine Wünsche das Beste ist.



### Kleber „Objekt“

Dauerelastischer Hybridklebstoff für 2- und 3-Schichtparkett



### Kleber „Allround“

Dauerelastischer Hybridklebstoff für 2- und 3-Schichtparkett, massive Holzböden



### Kleber „Vinyl“

Multiklebstoff für LVT Bahnen und Planken, lösemittelfrei



### Spachtelmasse

Ausgleichs- und Nivelliermasse für den Innenbereich, spannungsarm, für Parkettböden und LVT Beläge



### Grundierung

Premium Haft- und Grundierdispersion für Boden und Wand



### Supex-Kleber

1K-Hybrid-Kartuschenklebstoff, lösemittelfreier SMP-Klebstoff für innen und außen














Hier findest Du Deine HQ-Böden mit HolzLand-Qualität.

Dein HQ-Fachhändler:

*Besuche unseren  
digitalen Showroom!*

Einfach QR-Code einscannen.



Irrtümer, Preis- und Sortimentsänderungen vorbehalten. Farbdarstellung unverbindlich. Druckstand 06/2021

<http://bit.ly/2ljOCdP>